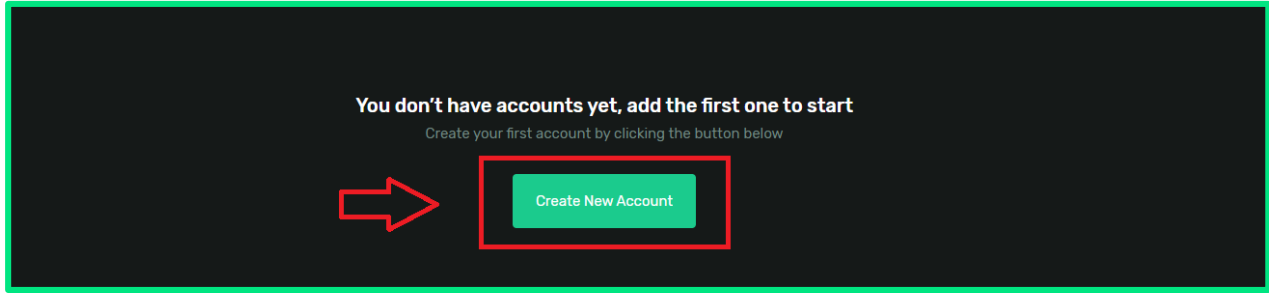
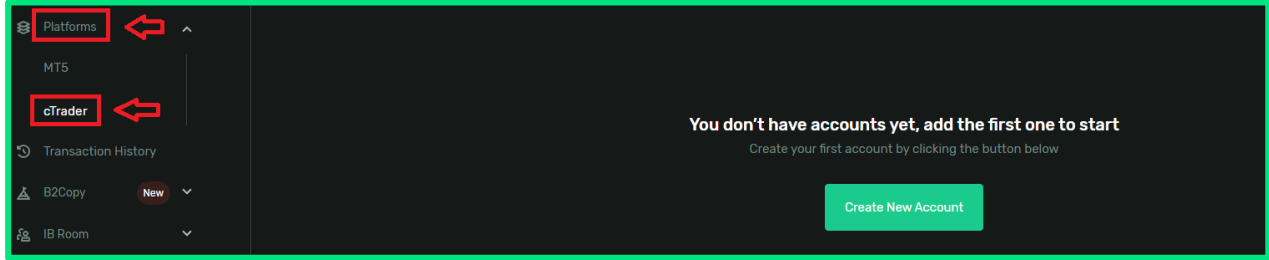


❖ كيفية فتح حساب سي تريدر

لفتح حساب سي تريدر عبر أوتت ماركيتس، ببساطة اتبع هذه الخطوات:

1. بعد تسجيل الدخول إلى حسابك في أوتت، اختر خيار "المنصات" من القائمة الموجودة على اليسار، ثم اضغط على "سي تريدر". أخيراً، اضغط على "إنشاء حساب جديد".



2. في الصفحة التي تفتح، سترى قسمين

• حقيقي: لإنشاء حساب تداول حقيقي (live).

• تجريبي: لإنشاء حساب تداول تجريبي (demo) (للتدريب).

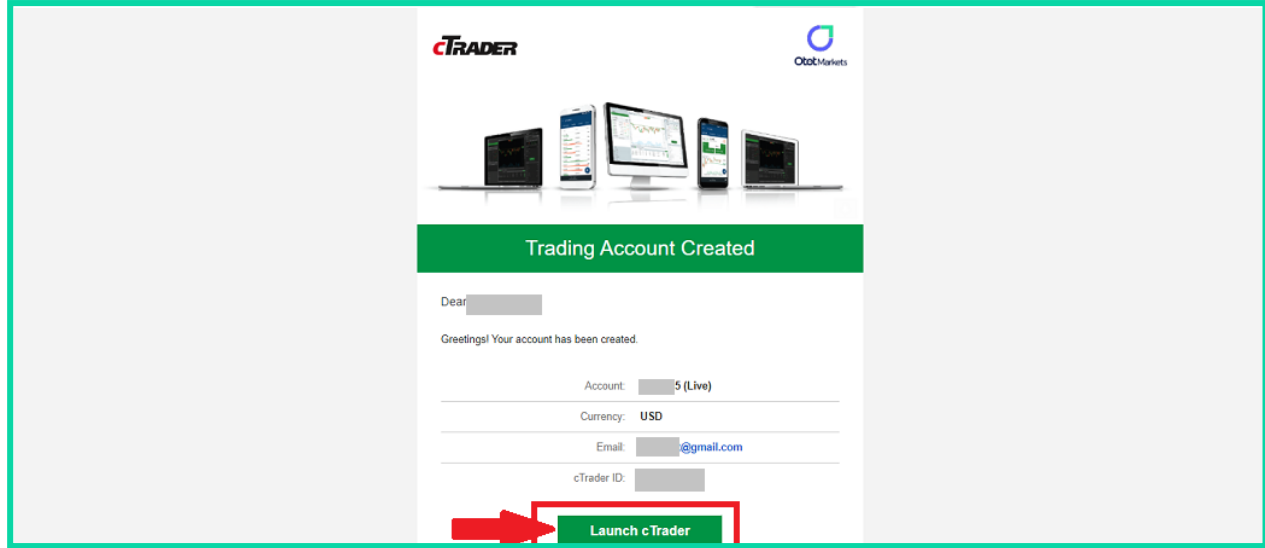
3. لفتح حساب سي تريدر حقيقي، اختر ما يلي:

1. اختر اسماً للحساب.
2. حدد العملة الأساسية.
3. اختر نوع الحساب.
4. حدد الرافعة المالية المطلوبة.

أخيراً، اضغط على زر "إضافة حساب جديد" لإنشاء حسابك..

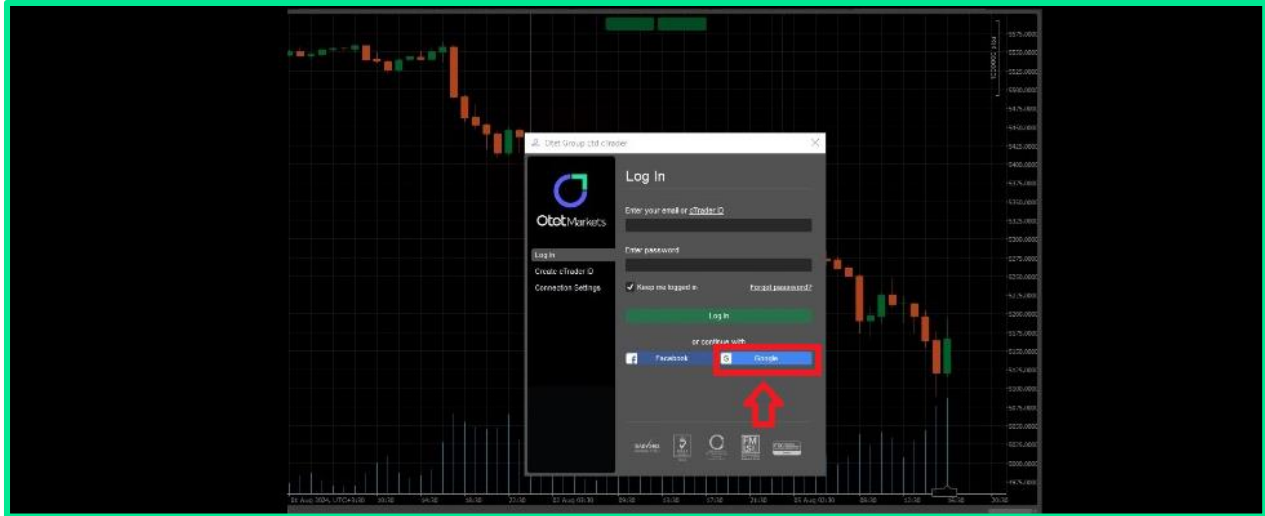
ملاحظة: يُشترط إيداع حد أدنى لفتح حساب تداول حقيقي .

4. بعد إنشاء حساب التداول الخاص بك، ستتلقى بريداً إلكترونياً يحتوي على تفاصيل حسابك، والبريد الإلكتروني لحساب سي تريدر، واسم المستخدم. في أسفل البريد الإلكتروني، ستجد زر "تشغيل سي تريدر". عند النقر على هذا الزر، سيتم نقلك إلى منصة سي تريدر عبر الويب.

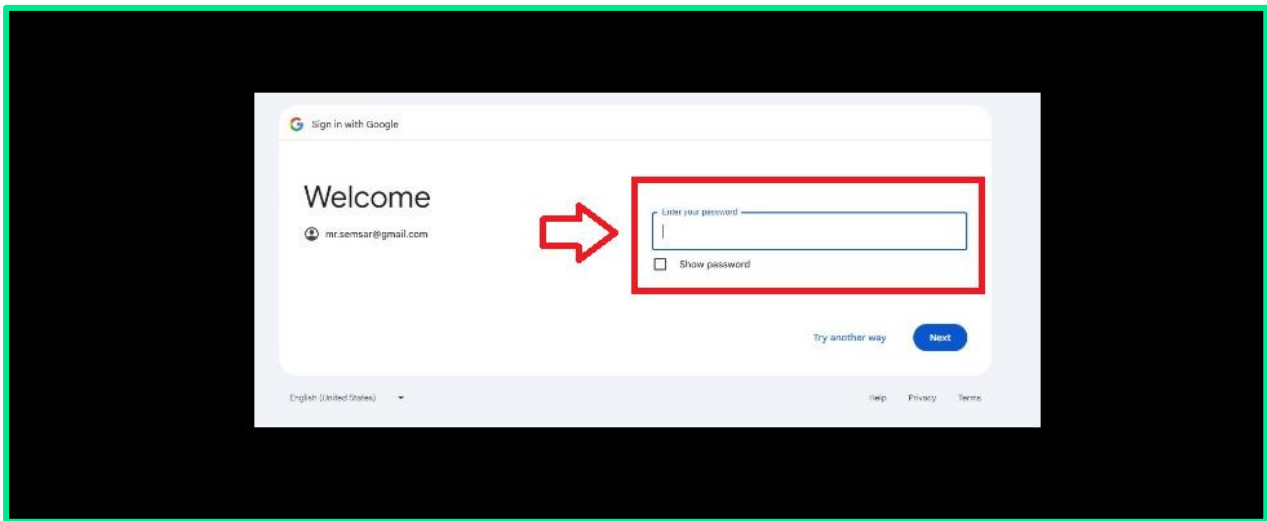
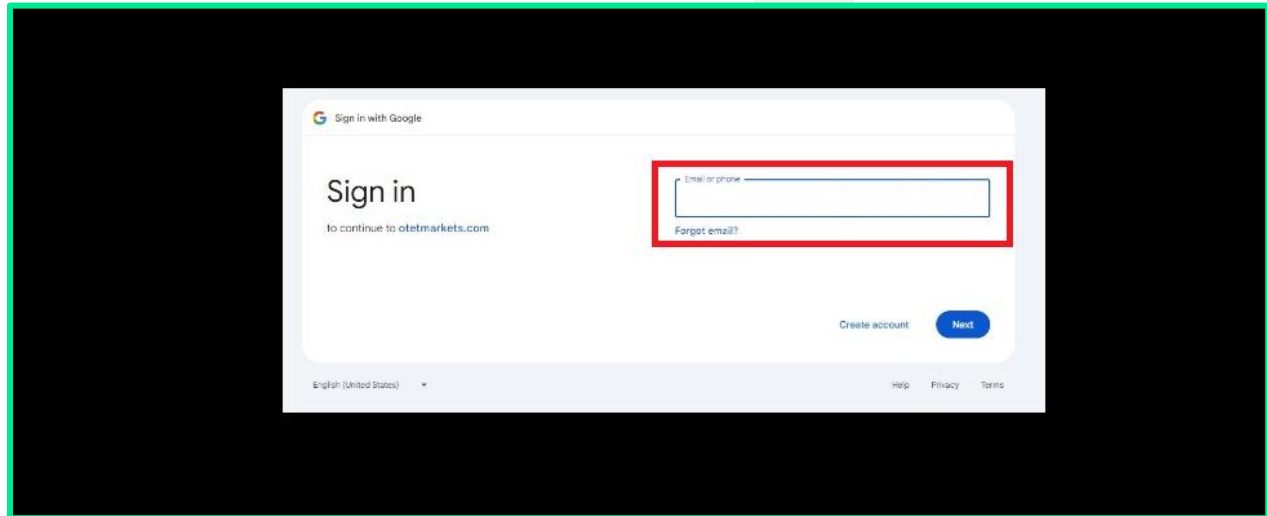


تسجيل الدخول إلى سي تريدر باستخدام جوجل طريقة أخرى لتسجيل الدخول إلى حسابك في سي تريدر هي استخدام بريدك الإلكتروني في Gmail. للقيام بذلك، ببساطة اتبع هذه الخطوات

1. بدلاً من إدخال اسم المستخدم وكلمة المرور على صفحة تسجيل الدخول، اضغط على خيار "جوجل".

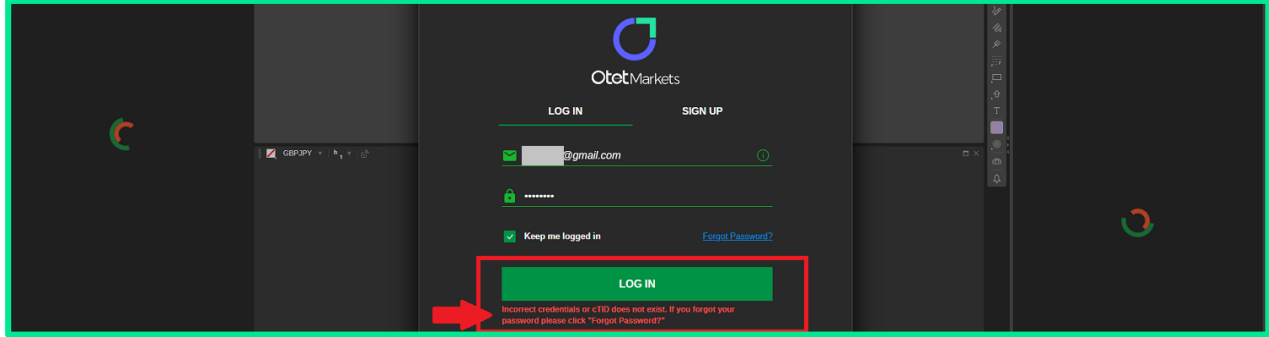


2. في الخطوة التالية، أدخل عنوان بريدك الإلكتروني في Gmail ثم كلمة المرور بالترتيب.

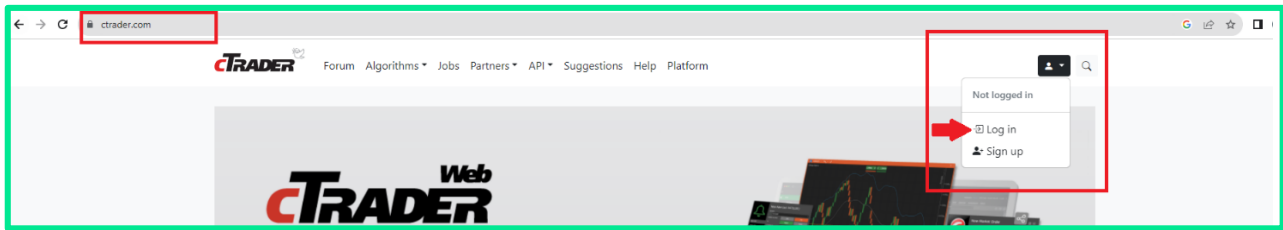


استرجاع كلمة المرور لحساب سي تريدر

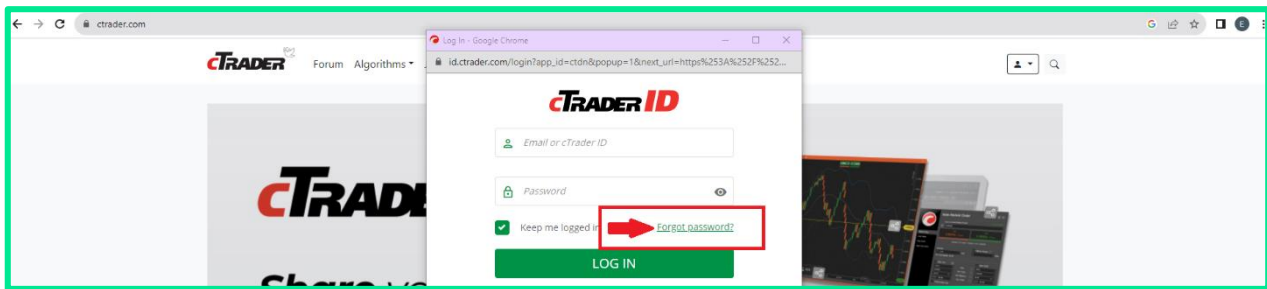
1. في هذه الصفحة، ببساطة أدخل اسم المستخدم وكلمة المرور في نافذة تسجيل الدخول للوصول إلى حسابات التداول الخاصة بك. إذا نسيت كلمة مرور سي تريدر، اتبع الخطوات الموضحة أدناه.



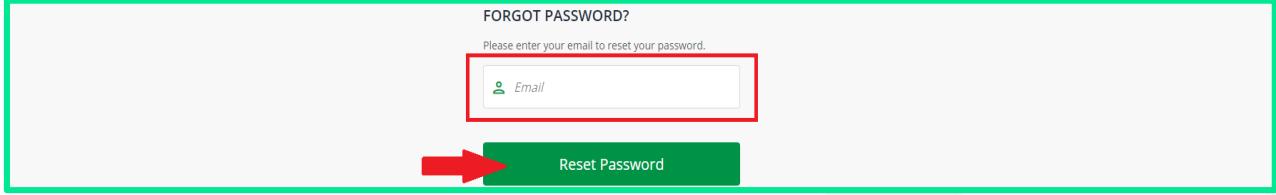
2. في متصفح الويب الخاص بك، اكتب www.ctrader.com وقم بزيارة الموقع الرسمي لسي تريدر. في الزاوية العلوية اليمنى من الصفحة الرئيسية، انقر على أيقونة الشخص واختر خيار "تسجيل الدخول" من القائمة المنسدلة



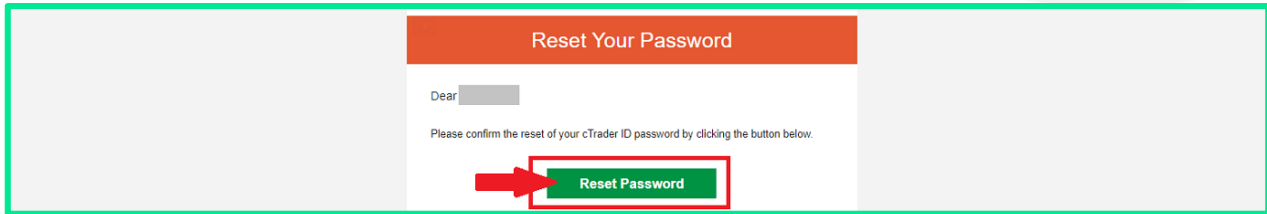
3. في النافذة التي تفتح، انقر على "نسيت كلمة المرور".



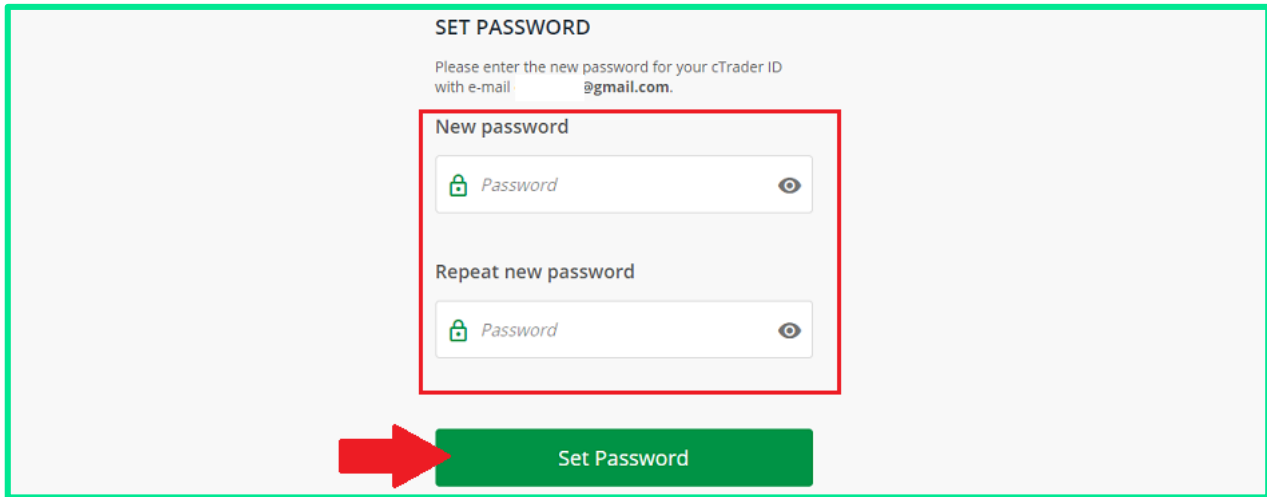
4. في الصفحة الجديدة، أدخل عنوان البريد الإلكتروني المرتبط بحساب الوساطة الخاص بك واضغط على زر "إعادة تعيين كلمة المرور".



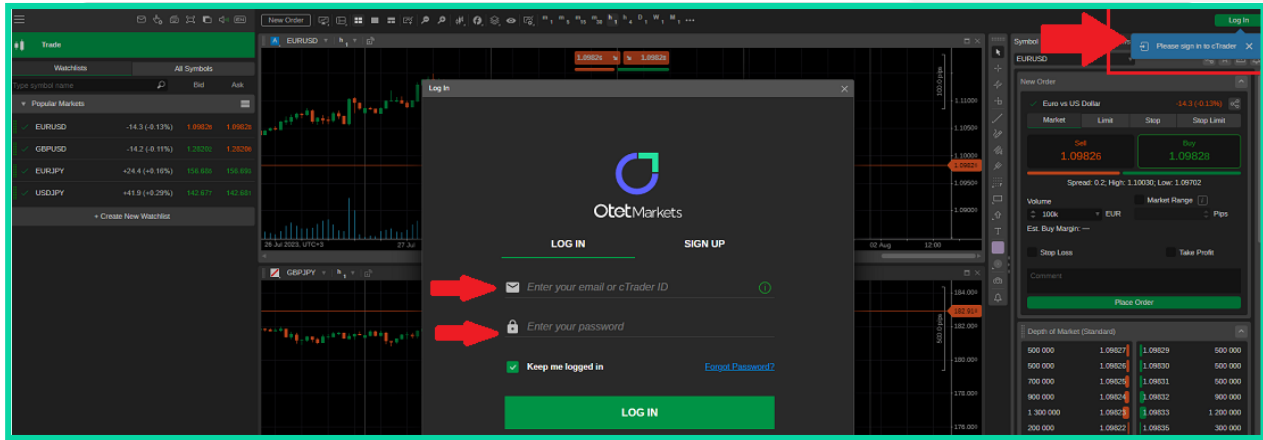
5. في هذه المرحلة، ستلقى بريداً إلكترونياً من سي تريدر يحتوي على زر لإعادة تعيين كلمة المرور.



6. بمجرد النقر على الزر في البريد الإلكتروني، ستتم إعادة توجيهك إلى صفحة أخرى يمكنك فيها تعيين كلمة مرور جديدة. أدخل كلمة المرور التي ترغب بها، ثم اضغط على زر "تعيين كلمة المرور".



7. في هذه المرحلة، يمكنك تسجيل الدخول إلى حساب التداول الخاص بك في سي تريدر أوتت باستخدام اسم المستخدم وكلمة المرور التي أنشأتها باتباع الخطوات المذكورة أعلاه. هذا الحساب متاح على منصات ويندوز والويب وأندرويد و iOS. يمكن استخدام اسم المستخدم وكلمة المرور لتسجيل الدخول إلى جميع برامج سي تريدر التي تم تنزيلها (سواء لأجهزة سطح المكتب أو الأجهزة المحمولة) والمقدمة من أوتت ماركتس



ملاحظة هامة: قبل فتح أي حساب تداول، يرجى التأكد من تنزيل الإصدار المناسب لجهازك. يمكنك العثور على روابط التنزيل لكل من إصدارات سي تريدر للهواتف المحمولة و سطح المكتب في صفحة المنصات على موقعنا الإلكتروني:

www.OtetMarkets.com/Platforms

cTrader Platform

A Practical Approach to Trading The cTrader platform emerges as a pragmatic choice for forex, stocks, and CFD trading, delivering a versatile workspace enriched with innovative features. This includes access to robust charting tools, a variety of order types, trading alerts, accurate pricing data, rapid trade execution, and a sleek modern user interface that cultivates a more contemporary environment for executing transactions.

PHONE



DESKTOP

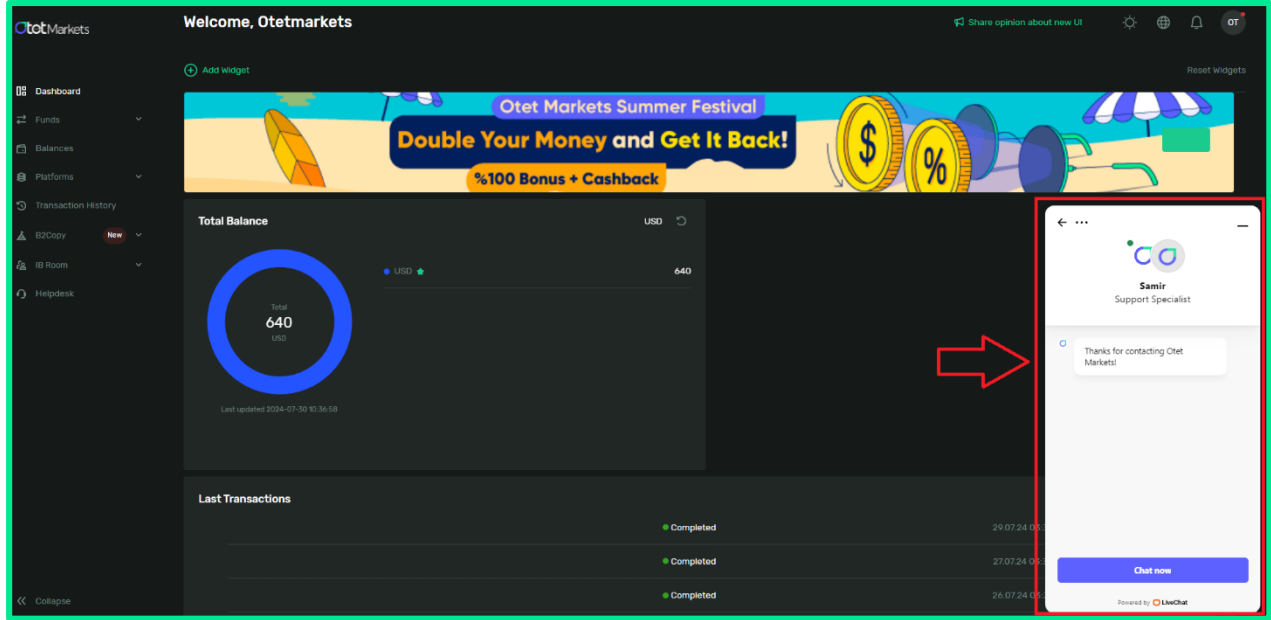


8. لفتح حساب تداول تجريبي في سي تريد، ستحتاج إلى تحديد مستوى الرافعة المالية والمبلغ الابتدائي، تماماً كما تفعل مع الحساب الحقيقي. أخيراً، اضغط على زر "فتح حساب" لإنشاء حسابك

The screenshot shows the 'Add New Account' dialog box. At the top, there are two buttons: 'Live' and 'Demo'. The 'Demo' button is highlighted with a red rectangular box, and a red arrow points to it from the right. Below these buttons, there are four dropdown menus: 'Product' (with 'Select Product' text), 'Currency' (with 'Select Currency' text), 'Account Type' (with 'Hedging' text), and 'Leverage' (with 'Select Leverage' text). To the right of these dropdowns, there is a text prompt: 'first one to start' followed by 'button below' in smaller text. The background of the dialog is dark grey.

قسم الدعم في أوتت ماركيتس، متواجد 24 ساعة طوال أيام الأسبوع للرد على عملائنا الكرام. عند مواجهة أي مشكلة أو عند وجود أي استفسار أو أسئلة أخرى، خبرائنا على استعداد لإجاباتكم من خلال قسم الدردشة الموجود في أسفل الصفحة.

شكراً على اختياركم أوتت ماركيتس لتداولاتكم



تحت (IBC)، المسجلة برقم التسجيل 00595-2023 في سانت لوسيا، هي شركة وساطة مالية مدرجة في سجل الشركات الدولية. أوتت ماركيتس للوساطة شركة بالإضافة إلى ذلك، LC04 101 ولاية سانت لوسيا. يقع العنوان المسجل للشركة في سانت لوسيا في: رقم 10 شارع مانويل، كاستريس، سانت لوسيا، الرمز البريدي يقع المكتب المسجل للشركة في: رقم 5، بلازا بيكيكا، بيكيشي، بودفا، مونتينيغرو