

❖ دليل فتح حساب على منصة ميتاتريدر5:

لفتح حساب في أوتت ماركيتس على ميتاتريدر5 اتبع الخطوات الآتية :

1. بعد تسجيل الدخول إلى حسابك في أوتت ماركيتس، اختر "المنصات" من القائمة الموجودة على اليسار، ثم اضغط على "ميتاتريدر".



2. في الصفحة الجديدة، اضغط على "إضافة حساب".

(1) حقيقي: لإنشاء حساب تداول حقيقي.

(2) تجريبي: لإنشاء حساب تداول تجريبي.

(3) المنتج: اختر نوع حساب التداول بناءً على ميتاتريدر 5.

(4) العملة: حدد العملة المطلوبة.

(5) نوع الحساب: اختر نموذج حساب التداول (تحوط "HEDGING").

(6) الرافعة المالية: حدد حجم الرافعة المالية.

بعد اختيار هذه الخيارات، اضغط على "إضافة حساب جديد".

The screenshot shows a dark-themed 'Add New Account' form with a close button (X) in the top right. The form is divided into two columns, labeled '1' and '2'. Step 1 shows 'Live' and 'Demo' radio buttons. Step 2 shows a 'Product' dropdown menu with 'No Swap' selected. Step 3 shows a 'Currency' dropdown menu with '\$ USD' selected. Step 4 shows an 'Account Type' dropdown menu with 'Hedging' selected. Step 5 shows a 'Leverage' dropdown menu with '50' selected. At the bottom, there is a green 'Add New Account' button with a red arrow pointing to it from the right.

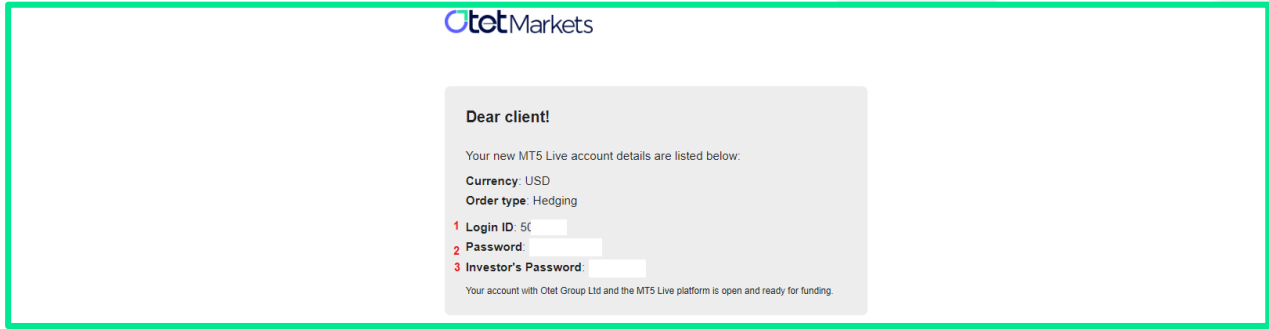
3. لفتح حساب تداول حقيقي، اختر أولاً نوع الحساب من الخيارات المتاحة: بدون فائدة، كلاسيكي، ECN، أو

Premium USD

This is a close-up of the 'Product' dropdown menu. The menu is open, showing four options: 'No Swap' (with an upward arrow), 'Classic', 'ECN', and 'Premium USD'. A red box highlights the 'Classic', 'ECN', and 'Premium USD' options. A red arrow points from the left towards the 'Premium USD' option. The 'No Swap' option at the bottom has a downward arrow.

4. بعد إنشاء حساب التداول الخاص بك، ستلقى بريداً إلكترونيًا يحتوي على معلومات الحساب واسم المستخدم وكلمتي مرور:

- (1) معلومات تسجيل الدخول: اسم المستخدم الخاص بك.
- (2) كلمة المرور: تُستخدم للتداول على حسابك في ميتاتريدر.
- (3) كلمة مرور المستثمر: تُستخدم لمشاهدة صفقاتك (دون القدرة على تعديلها).

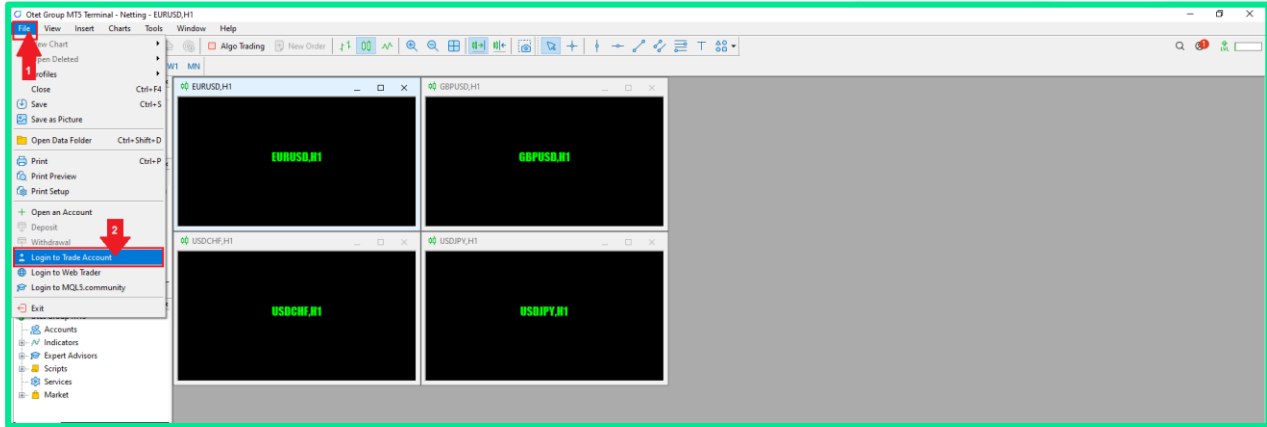


ملاحظة: كل حساب تداول في أوتت ماركيتس يحتوي على بيانات اعتماد مستخدم فريدة يتم إرسالها إلى المستخدم عبر البريد الإلكتروني.

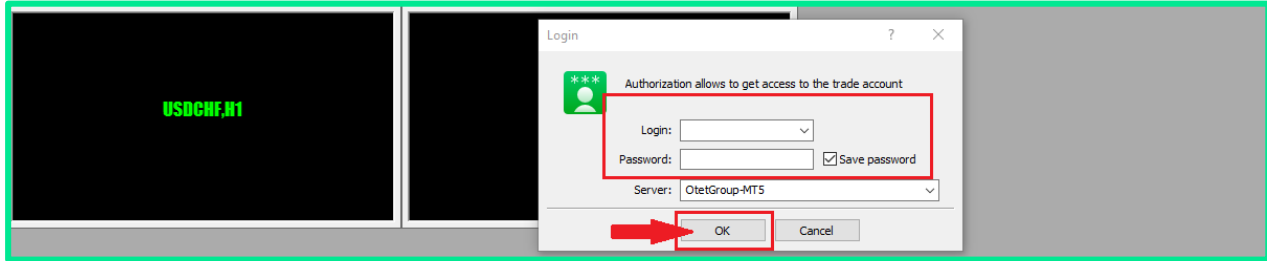
تنبيه: قبل فتح أي نوع من حسابات التداول، من الضروري أولاً تثبيت برنامج ميتاتريدر الحصري الخاص بوسيط أوتت ماركيتس على نظامك. للقيام بذلك، يمكنك الوصول إلى روابط تحميل منصة cTrader لكل من الإصدارات المحمولة وإصدارات سطح المكتب من صفحة المنصات على الموقع الإلكتروني www.OtetMarkets.com/Platforms.



5. لربط حساب التداول الخاص بك في أوت ميمتاتريدر، ببساطة افتح البرنامج الذي قمت بتحميله من موقع أوت أو لوحة التحكم. من القائمة العلوية، انقر على خيار "ملف" ثم اختر "تسجيل الدخول إلى حساب التداول". يمكن استخدام اسم المستخدم وكلمة المرور لتسجيل الدخول على جميع برامج ميمتاتريدر التي تم تحميلها (الأجهزة سطح المكتب أو الأجهزة المحمولة) والمخصصة لأوت ماركيتس.



6. في النافذة الجديدة، أدخل اسم المستخدم وكلمة المرور لحساب التداول الخاص بك في أوت (التي تلقيتها عبر البريد الإلكتروني)، ثم اضغط على زر "موافق" لتسجيل الدخول إلى حساب التداول الخاص بك.



ملاحظة: إذا كان لديك بالفعل حساب ميتاتريدر 5، يمكنك تسجيل الدخول إلى حساب التداول الخاص بك في أوتت (OtetGroup LTD) ببساطة عن طريق تغيير الخادم.

لفتح حساب تداول تجريبي على منصة ميتاتريدر، كما هو الحال مع الحساب الحقيقي، تحتاج أولاً إلى تحديد (1) نوع الحساب، (2) عملة الإيداع، (3) نموذج التداول (تحوط)، (4) الرافعة المالية، و(5) الرصيد الأولي. أخيراً، اضغط على زر "إضافة حساب جديد" لإنشاء حسابك.

Add New Account X

Live Demo

1 Product
Classic Demo

2 Currency
USD

3 Account Type
Hedging

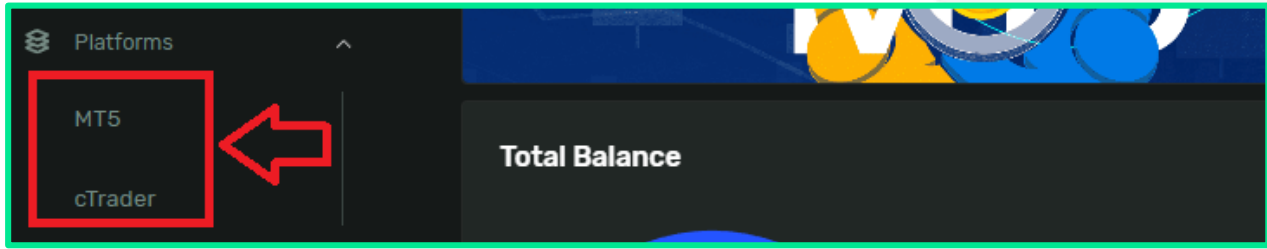
4 Leverage
200

5 Start Amount
1000.00

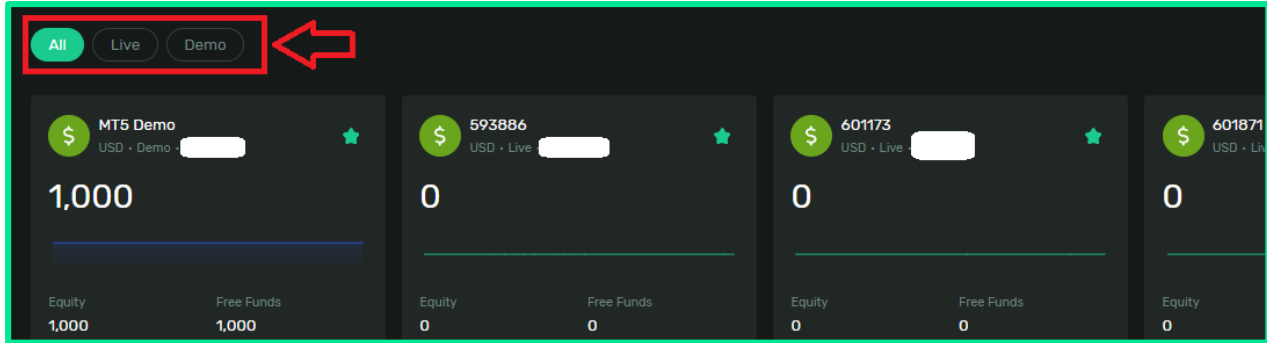
Add New Account

تحويل الأموال بين حسابات التداول

1. بعد تسجيل الدخول إلى حسابك، انتقل إلى خيار 'المنصات' من القائمة الموجودة على اليسار. بعد ذلك، اختر إما MT5 أو cTrader بناءً على الحساب الذي ترغب في تحويل الأموال منه



2. في الزاوية العلوية اليسرى من الشاشة الرئيسية للمنصة سواء ميتاتريدر أو سي تريدر، ستجد ثلاثة خيارات: تجريبي، حقيقي، والجميع. تتيح لك هذه الخيارات تخصيص عرض حسابات التداول الخاصة بك

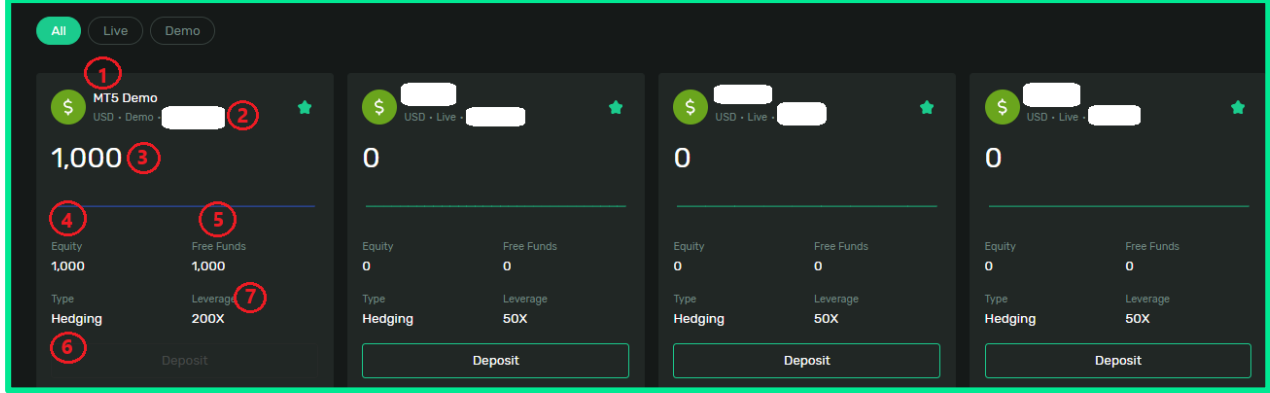


3. في الزاوية العلوية اليسرى من الشاشة الرئيسية للمنصة سواء ميتاتريدر أو سي تريدر، ستجد ثلاثة خيارات: تجريبي، حقيقي، والجميع. تتيح لك هذه الخيارات تخصيص عرض حسابات التداول الخاصة بك.

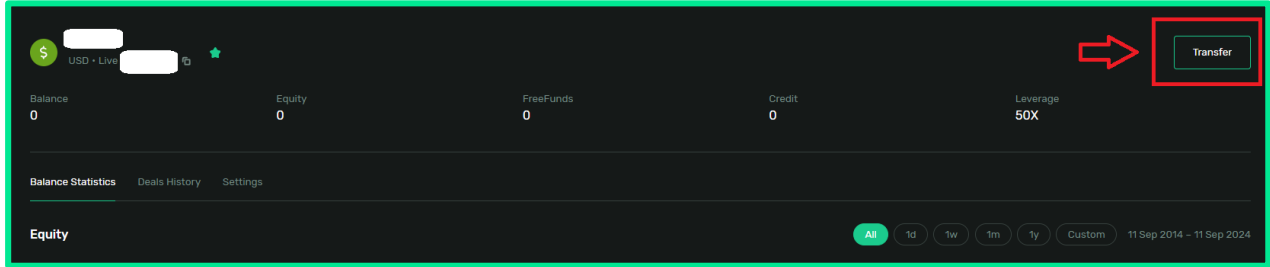
تفاصيل الحساب:

- رقم الحساب
- الرصيد
- رأس المال

- الرصيد العام
- نوع الحساب
- الرافعة المالية



عند النقر على أي حساب، سيتم توجيهك إلى الصفحة الرئيسية الخاصة به، حيث يمكنك الوصول مباشرة إلى زر التحويل"



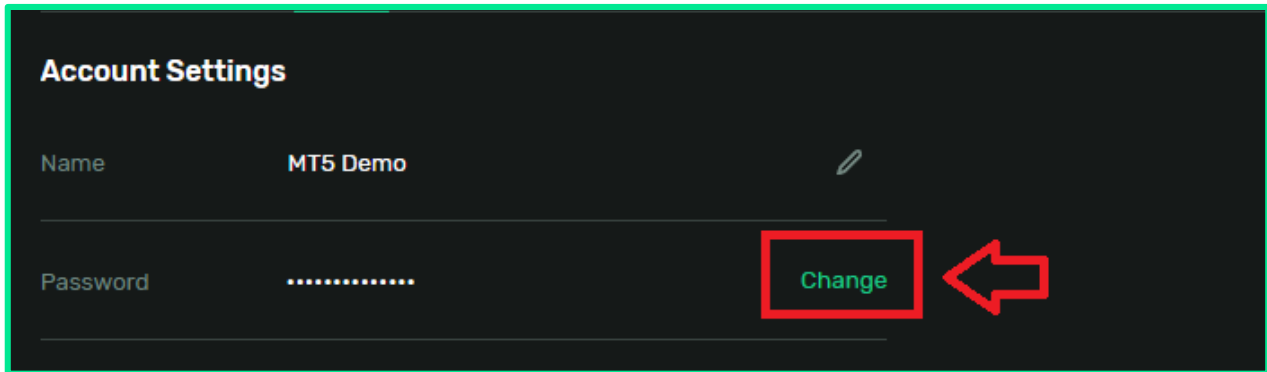
استرجاع كلمة مرور برنامج ميتاتريدر

لتغيير كلمة مرور حساب ميتاتريدر على أوتت ماركيتس، اتبع هذه الخطوات:

1. من القائمة الموجودة على اليسار في لوحة التحكم، انقر على "المنصات" واختر منصة ميتاتريدر 5. اضغط على الحساب الذي تريد تغيير كلمة المرور له للدخول إلى صفحته المخصصة. في منتصف هذه الصفحة، انقر على "الإعدادات."



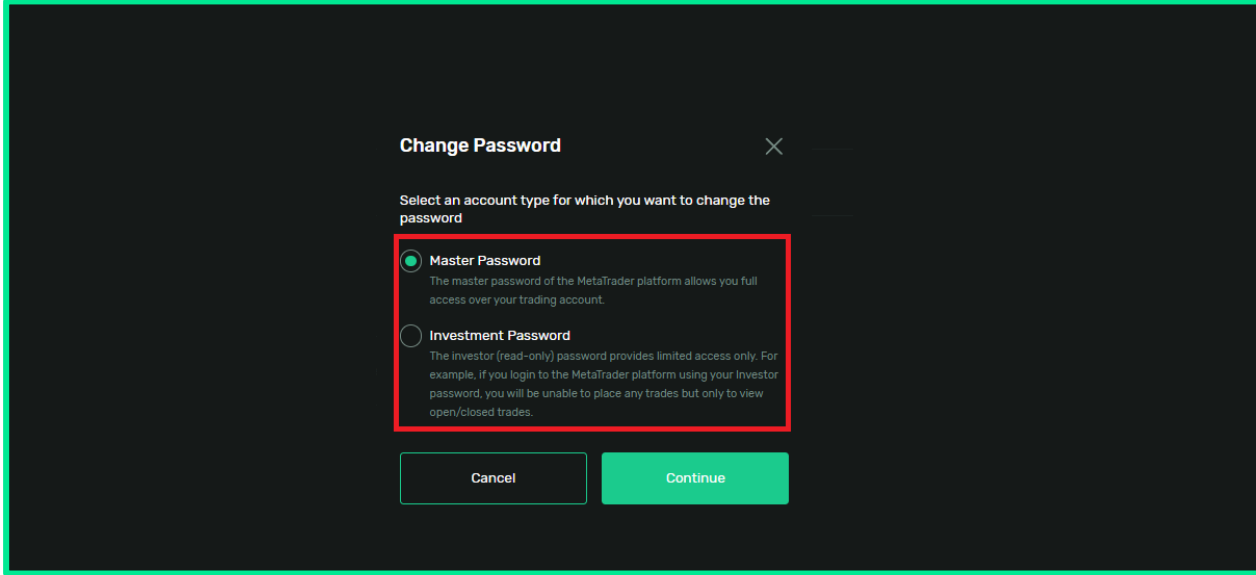
بالنقر على أيقونة الإعدادات، ستفتح صفحة يمكنك من خلالها تغيير اسم الحساب وكلمة المرور التي قمت بتعيينها. لتغيير كلمة المرور، اختر "تغيير" (change).



2. ستفتح لك نافذة جديدة تطالبك باختيار كلمة المرور التي تريد تغييرها

(1) تغيير كلمة المرور الرئيسية (master password)

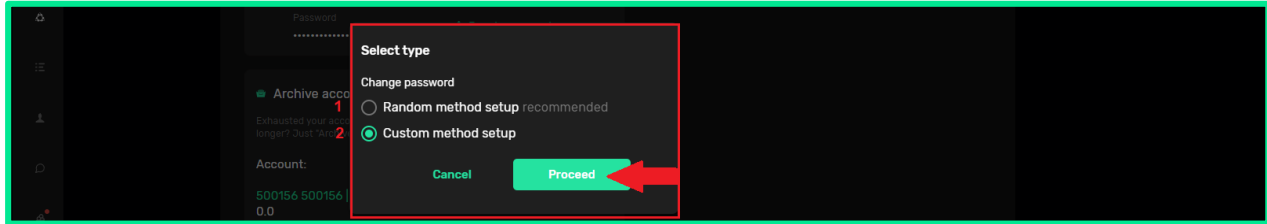
(2) تغيير كلمة مرور المستثمر (investment password)



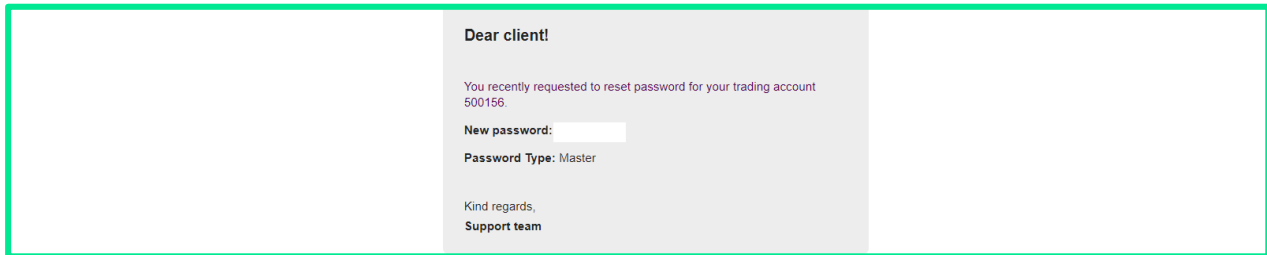
5. إذا نقرت على "الحساب الرئيسي"، ستظهر نافذة جديدة تطلب منك اختيار طريقة تغيير كلمة المرور:

(1) تغيير كلمة المرور تلقائياً (إعداد بطريقة عشوائية).

(2) تغيير كلمة المرور يدوياً (إعداد بطريقة مخصصة).



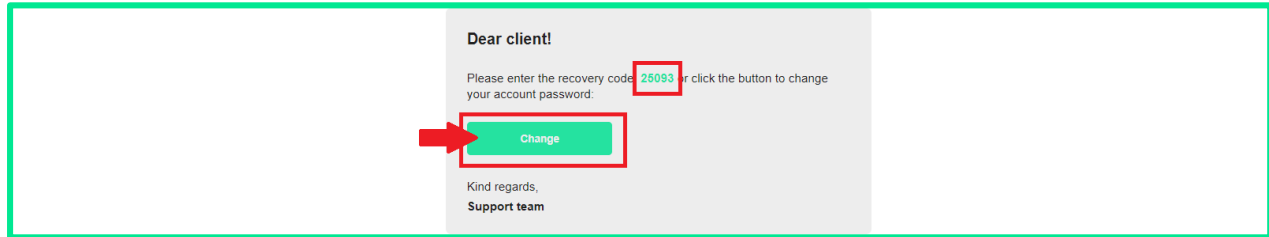
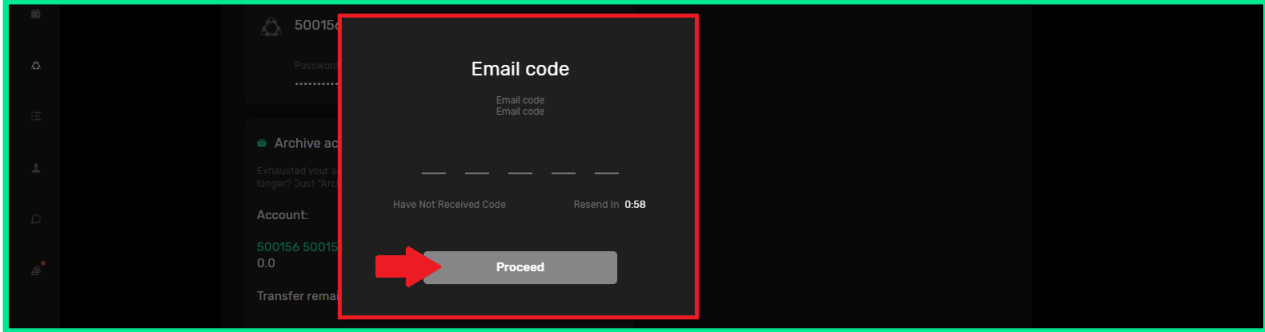
ملاحظة: إذا نقرت على "حساب المستثمر"، ستحتاج إلى اتباع نفس الخطوات التي سنشرحها أدناه.



5-1- إذا اخترت "إعداد بطريقة عشوائية"، سيقوم النظام بإنشاء كلمة مرور تلقائياً وإرسالها إلى بريدك الإلكتروني.

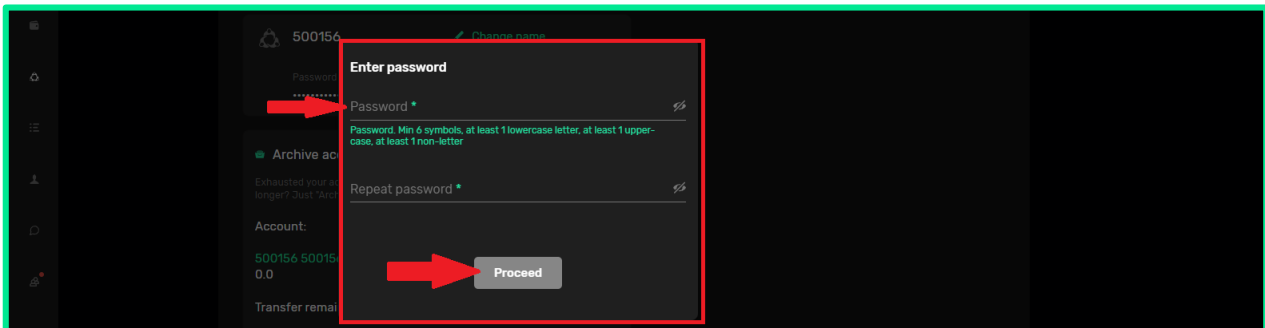
5-2- إذا اخترت "إعداد بطريقة مخصصة"، ستفتح نافذة تطلب منك إدخال رمز التحقق. سيتم إرسال هذا الرمز إلى

عنوان بريدك الإلكتروني.



6. في البريد الإلكتروني الذي سوف يصلك، سيكون هناك رمز وزر "تغيير". يمكنك إما النقر على الزر أو إدخال الرمز يدوياً في المربع في النافذة أعلاه لفتح نافذة تغيير كلمة المرور. في هذه النافذة (انظر الصورة أعلاه)، أدخل كلمة المرور الجديدة ثم اضغط على "متابعة".

1-6- في هذه المرحلة، ستظهر نافذة يمكنك فيها تعيين كلمة مرور جديدة ثم الضغط على "متابعة".



ملاحظة: يجب أن تكون كلمة المرور الخاصة بك مكونة من 6 أحرف على الأقل وتحتوي على حرف كبير واحد على الأقل، وحرف صغير، ورقم، ورمز خاص.

6-2- بعد تعيين كلمة مرور جديدة، ستتلقى بريداً إلكترونياً يؤكد كلمة المرور الجديدة ونوعها. إذا نسيت كلمة المرور مرة أخرى يمكنك العودة إلى هذا البريد الإلكتروني في أي وقت.

Dear client!

You recently requested to reset password for your trading account

1 New password:

2 Password Type: Master

Kind regards,
Support team

قسم الدعم في أوت ماركتس، متواجد 24 ساعة طوال أيام الأسبوع للرد على عملائنا الكرام. عند مواجهة أي مشكلة أو عند وجود أي استفسار أو أسئلة أخرى، خبرائنا على استعداد لإجاباتكم من خلال قسم الدردشة الموجود في أسفل الصفحة.

شكراً على اختياركم أوت ماركتس لتداولاتكم

