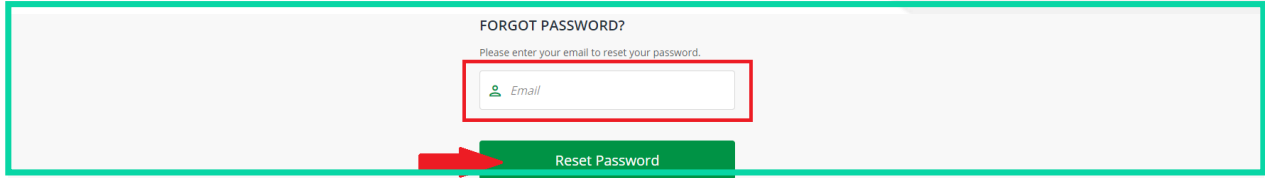


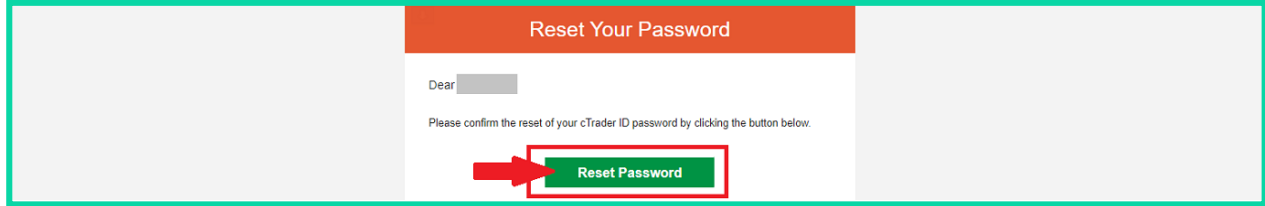
❖ استرجاع كلمة مرور حساب سي تريدر

1. لتغيير كلمة المرور في تطبيق سي تريدر، يرجى اتباع الرابط أدناه. أدخل عنوان البريد الإلكتروني الذي سجلت به لدى أوتت ماركيتس، ثم اضغط على "إعادة تعيين كلمة المرور".

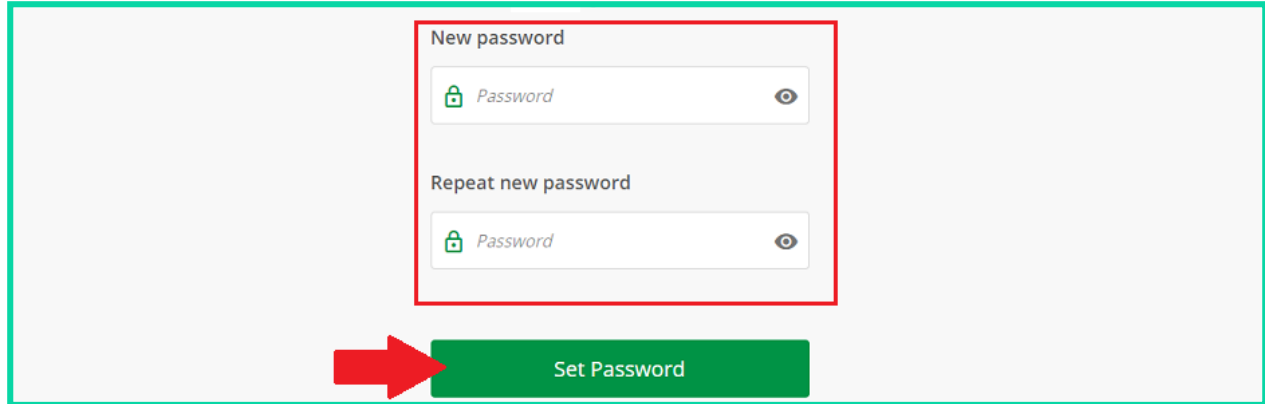
<https://id.ctrader.com/reset>



2. في هذه المرحلة، سيتم إرسال بريد إلكتروني إليك من سي تريدر يحتوي على زر لتغيير كلمة المرور.



3. عند النقر على الزر داخل البريد الإلكتروني، سيتم توجيهك إلى صفحة تغيير كلمة المرور، حيث يمكنك تعيين كلمة مرور جديدة لحسابك. أدخل كلمة المرور التي ترغب بها، ثم اضغط على زر "تعيين كلمة المرور".



4. في هذه المرحلة، يمكنك الوصول إلى حساب التداول الخاص بك على سي تريدر أوتت باستخدام اسم المستخدم وكلمة المرور التي أنشأتها باتباع الخطوات المذكورة أعلاه. يمكن استخدام اسم المستخدم وكلمة المرور لتسجيل الدخول إلى جميع الإصدارات التي تم تحميلها من برنامج سي تريدر (سواء الإصدارات المحمولة أو إصدارات سطح المكتب المخصصة التي توفرها أوتت ماركيتس).

قسم الدعم في أوتت ماركيتس، متواجد 24 ساعة طوال أيام الأسبوع للرد على عملائنا الكرام. عند مواجهة أي مشكلة أو عند وجود أي استفسار أو أسئلة أخرى، خبرائنا على استعداد لإجاباتكم من خلال قسم الدردشة الموجود في أسفل الصفحة.

شكراً على اختياركم أوتت ماركيتس لتداولاتكم

