

## ❖ كيفية الإيداع (Deposit)

يتم الدفع و الإيداع في أوتت ماركيتس عن طريق دولار أمريكي و يمكنكم شحن حسابكم من خلال ثلاث عملات المشفرة

- USDT-TRX (تيثير - ترون)
- USDT-ETH (تيثير - الإيثريوم)
- BITCOIN (بتكوين)

\* الأنتباه: للسرعة في الأنتقال و دفع رسوم أقل نقتح بأستخدام USDT-TRX (تيثير\_ترون).

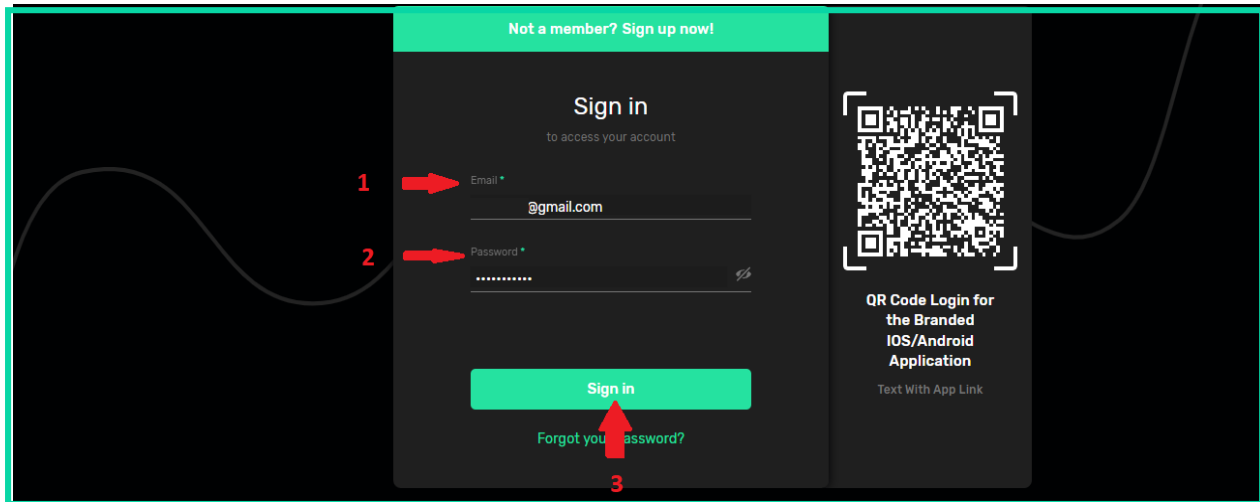
لأجراء عملية الإيداع في أوتت ، المصادقة على المعلومات و تحقيق من الهوية غير مطلوب و لكن للسحب يجب أكمال جميع المراحل KYC

للإيداع يجب عليك بليقيام بخطوات التالية:

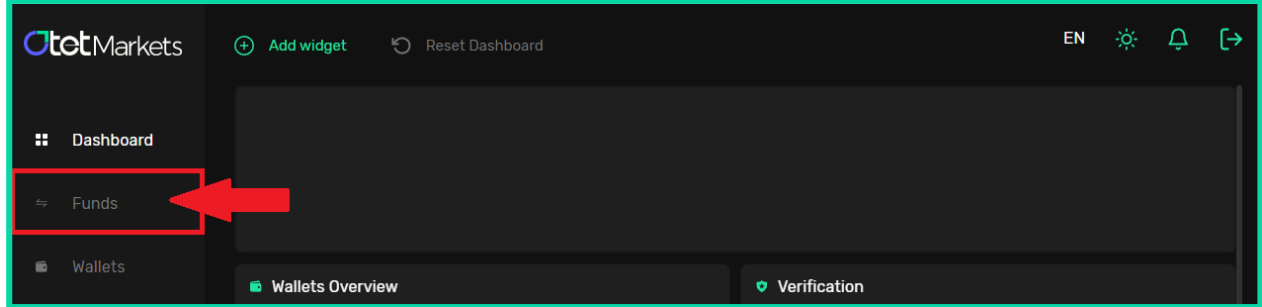
١. في صفحة الرئيسية للموقع ([www.OtetMarket.com](http://www.OtetMarket.com))، انقر على صفحة الدخول.



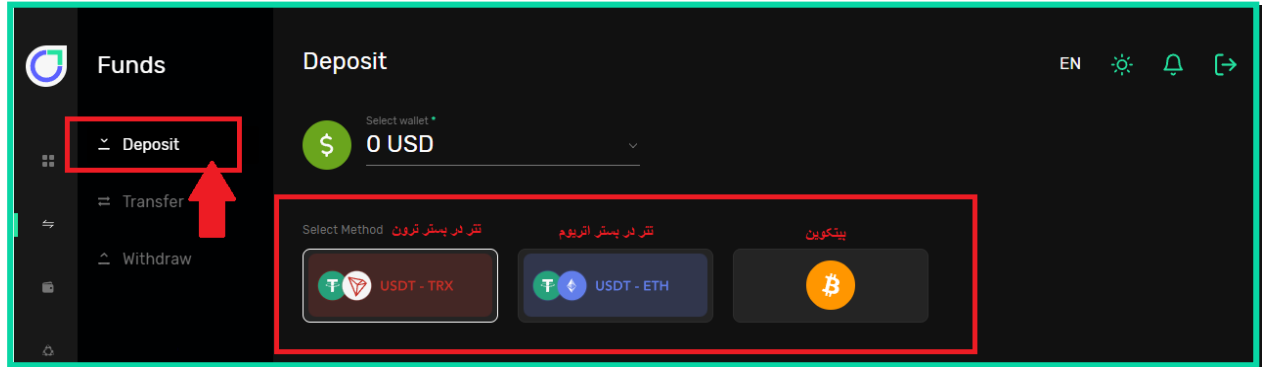
٢. في صفحة الدخول، أدخل عنوان بريدك الألكتروني و كلمة المرور و أضغط على زر sign in .



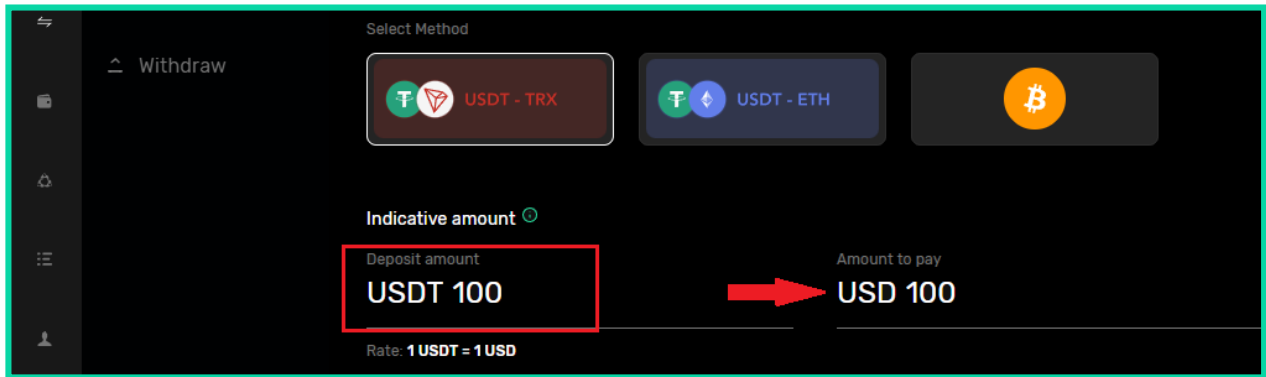
٣. بعد دخول الى حسابك، من القائمة التي موجودة على قسم الأيسر أضغط على funds .



٤. ستنتفح لك قائمة أضغط على Deposit، أختار عملة المشفرة و شبكة البلوكشين تريد أختيارها.



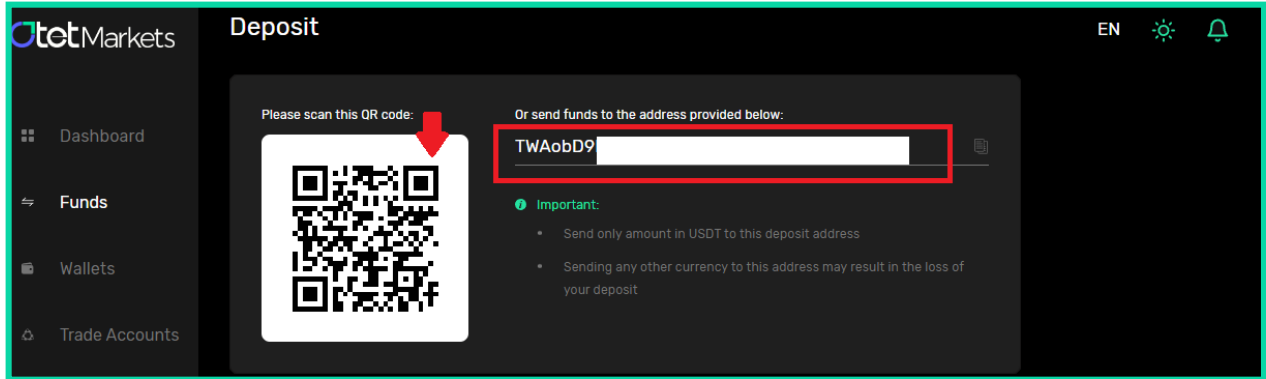
٥. أكتب مقدار عملة المشفرة المطلوبة في قسم Deposit amount. في هذه الحالة سيظهر لك معادل الدولار للعملة المشفرة في قسم Amount to pay.



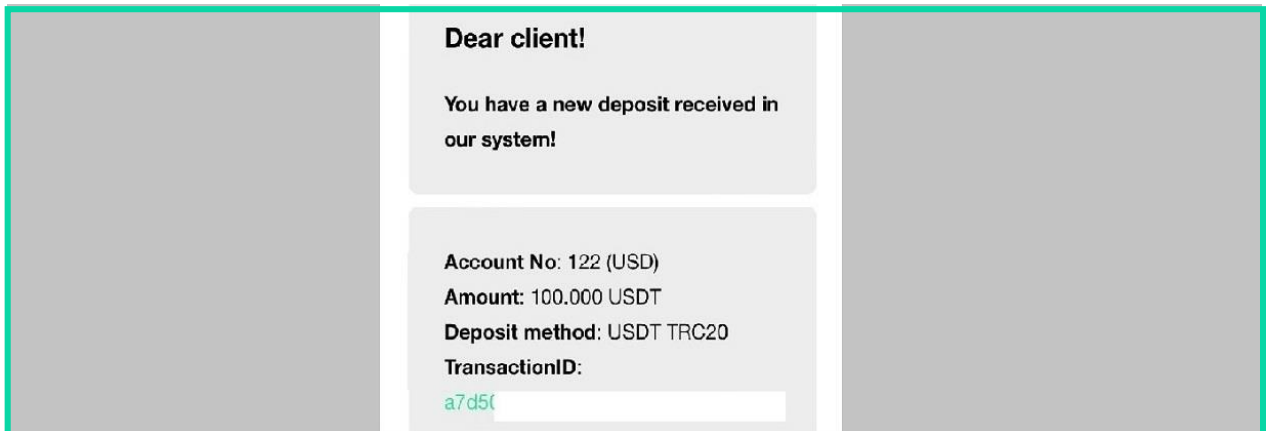
٦. من الأفضل التحقق من نوع الشبكة للعملة المشفرة و شبكة البلوكتشين من قسم Method و التأكد من صحتها قبل إتمام عملية الدفع. اضغط على Proceed بعد من أن تأكدت من صحة المعلومات في قسم الأسفل من الصفحة.



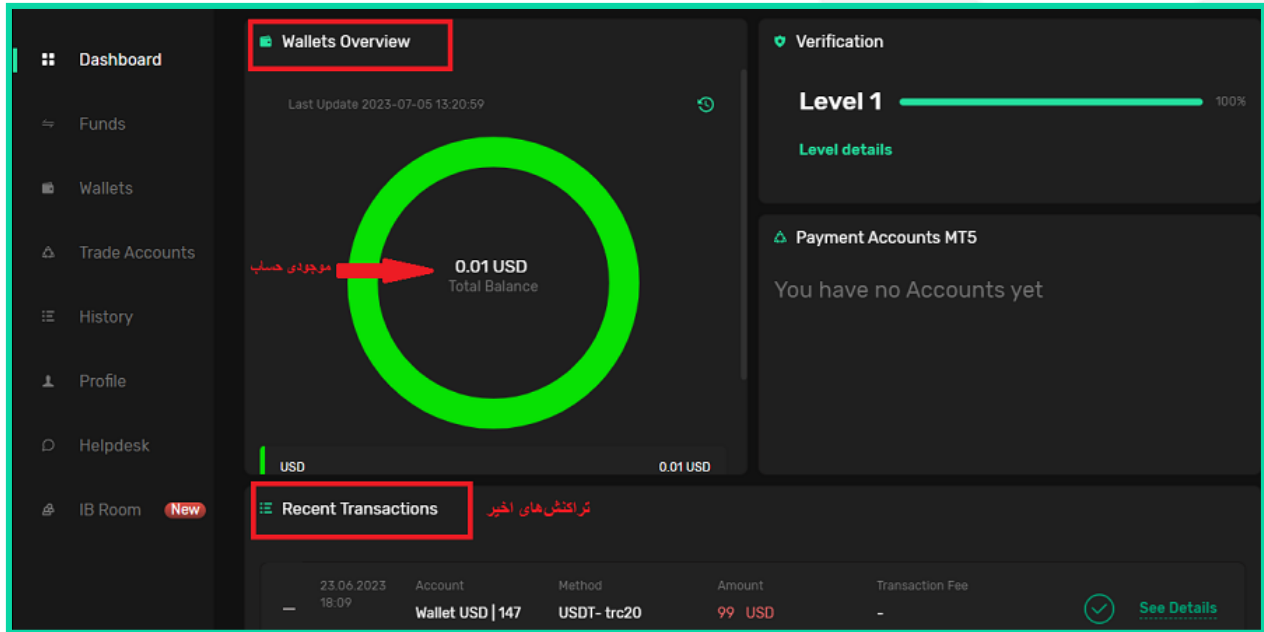
٧. في هذه المرحلة، سيفتح لك صفحة جديدة التي تحتوي على عنوان المحفظة. يمكنك مشاهدة هذه العنوان بطريقتين الرمز و QR code. سوف تتمكن من اللصق الرمز في محفظة الألكترونية أو مسح الرمز QR Code في قسم الأرسال ليتم مرحلة الإيداع.



٨. في نفس الوقت سوف تستلم رسالة عن طريق بريدك الألكتروني على إن عملية الإيداع تمت بنجاح (Successful Deposit).



٩. بعد إجراء أي نوع من عملية السحب أو الإيداع ، لمعرفة رصيدك يمكنك النقر على Dashboard من القائمة الموجودة في قسم الأيمن و في قسم Wallets Overview، ستشاهد رصيد حسابك بالدولار. و أيضاً تستطيع من مشاهدة أحدث معاملاتك في قسم Recent Transactions.



في أوتت يتم عملية انتقال و تحويل من المحفظة الشخصية إلى حساب المستخدم **على الفور** و لكن إذا تم عملية الإيداع عن طرق صرافيين أو عن طرق أخرى، من الممكن إن عملية التحويل ستستغرق بعض الوقت. و هذه الوقت الأنتظار ليس له علاقة بشركة أوتت بل يعتمد على طريقة التحويل.

قسم الدعم لشركتنا أوتت ماركيتس، متواجدين ٢٤ ساعة طوال أيام السبوع للرد على عملاءنا الكرام. لمواجهة أي نوع من مشكلة أو أي سؤال خبرائنا مستعدون لأجابتك من خلال قسم الدردشة التي موجودة في قسم الأسفل من صفحتنا.

« نشكركم على اختيارنا لتداولاتكم »

The screenshot shows the OtetMarkets dashboard with a live chat window open. The chat window contains the following text:

Welcome to Otet Markets !

email: mohamadrezaa14rezah@gmail.com

Show more v

MOHAMMAD REZA HAERI 04:15 PM

سلام عليكم، عندي مشكلة مع الإدراج هل يمكنك مساعدتي؟

Delivered

You'll receive replies at your email: mohamadrezaa14rezah@...

The chat has been closed due to long user inactivity.

هل هذه هي المرة الأولى التي تستخدم فيها الدردشة معنا بخصوص هذه المشكلة؟

نعم

لا

Powered by LiveChat