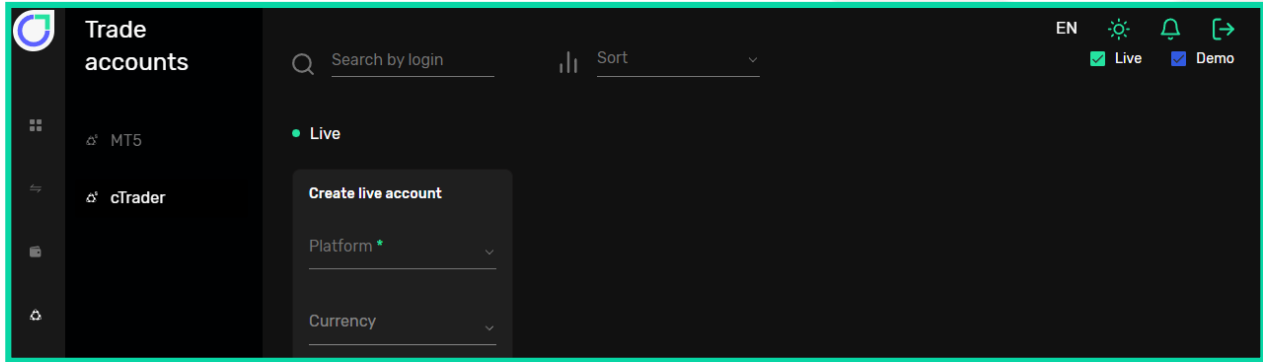


❖ كيفية إنشاء حساب في منصة cTrade

لأفتتاح الحساب في منصة cTrader عن طريق أوتت ماركيتس عليك القيام بلخطوات التالية:

١. بعد الدخول الى حساب الخاص بك في أوتت ماركيتس يجب عليك اختيار Trade Accounts من القائمة الموجودة على الجانب الأيسر ثم أنقر على cTrader.

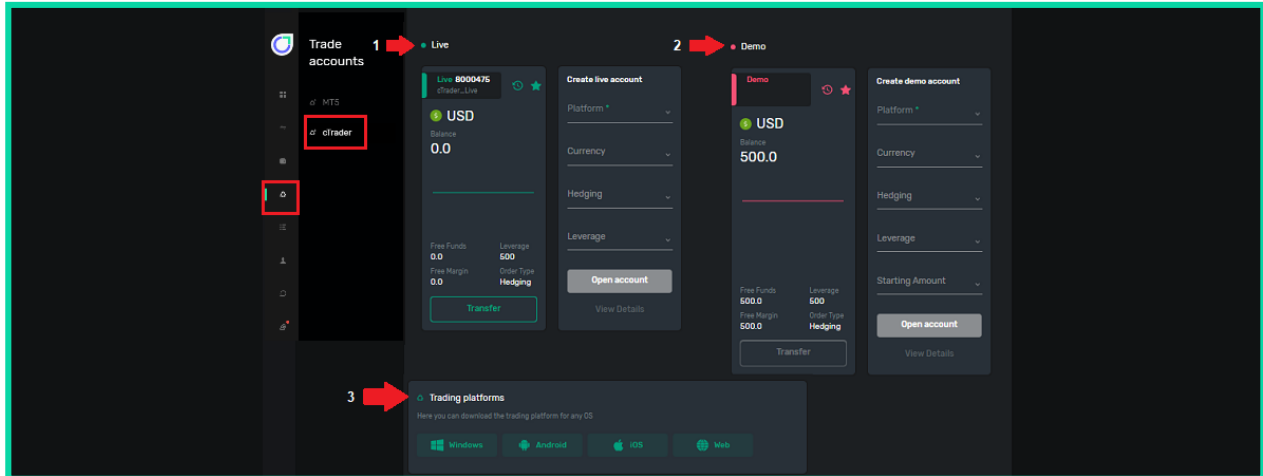


٢. ستظهر لك ثلاثة أقسام في هذه الصفحة التي تشاهدونها كما يلي:

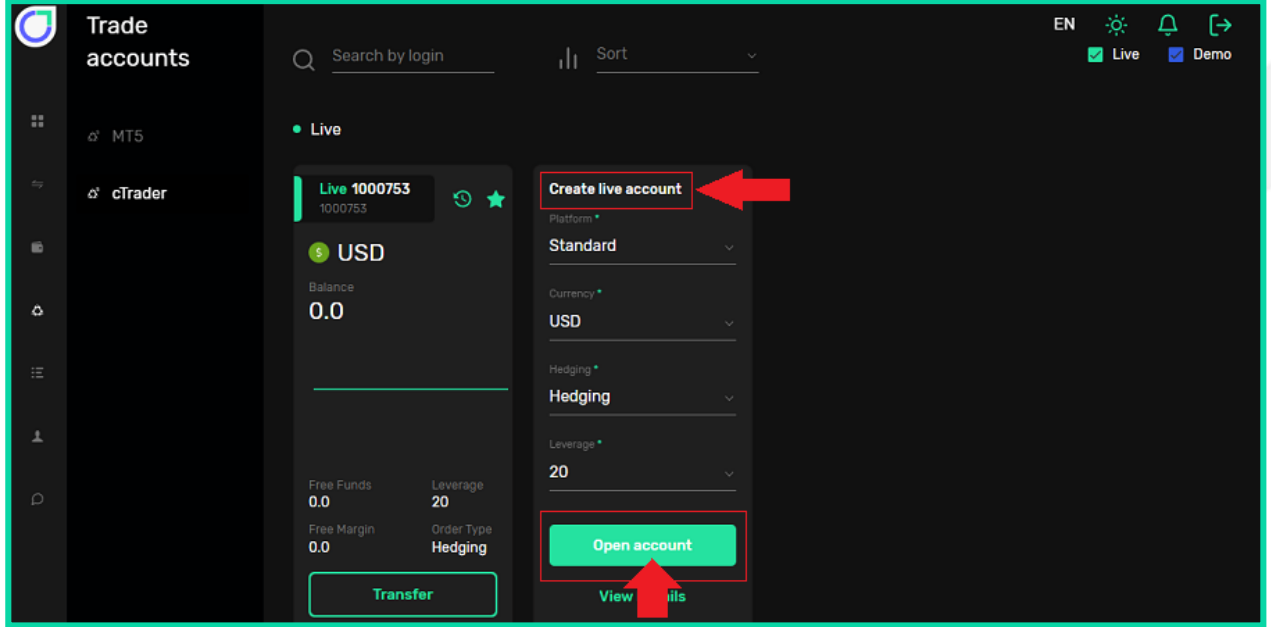
(١) Live: لإنشاء حساب التداول الحقيقي

(٢) Demo: لإنشاء حساب التداول التدريبي

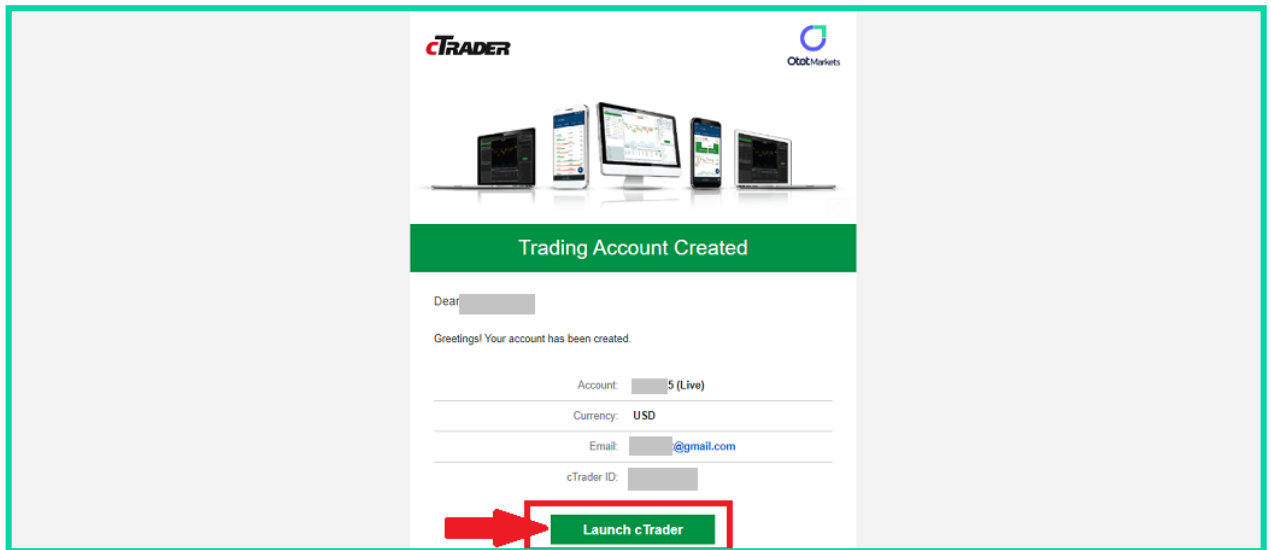
(٣) Trading platform: نسخ من البرنامج cTrader التي قابلة للتحميل للأنظمة التشغيل Windows, iOS, Android و النسخ لصفحات الويب.



٣. لفتح حساب الحقيقي (live)، في مرحلة الاولى يجب إختيار نوع الحساب للتداول (Platform)، و من ثم إختيار نوع العملة (Currency)، و أيضاً إختيار شكل التمويل و التحوط الحساب (Hedging) و الرافعة المالية (Leverage)، و في النهاية يجب نقر على Open account، لإنشاء حسابك.

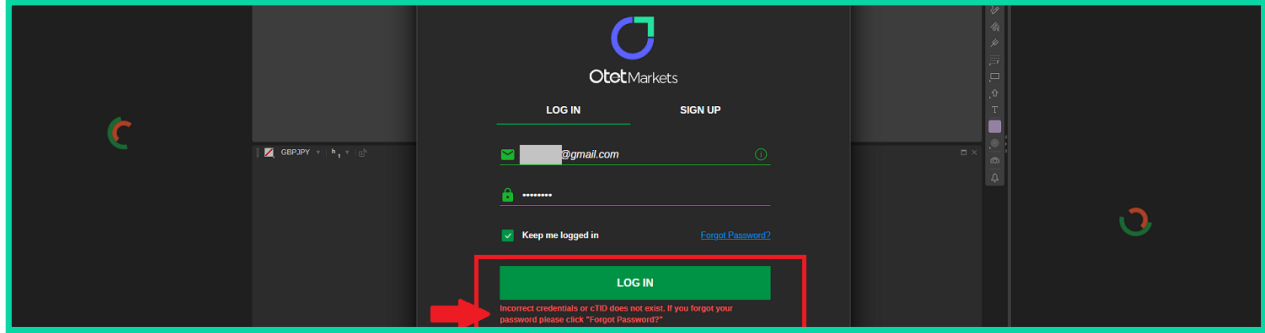


٤. بعد إنشاء حساب التداول، سوف تصلكم رسالة عبر البريدكم الإلكتروني تشمل معلومات حسابكم و عنوان البريد الإلكتروني و اسم المستخدم في منصة سي تريدر. في قسم الأسفل من البريدكم الإلكتروني يمكنكم مشاهدة Launch cTrader و بلنقر عليه سوف تنتقلون الى نسخة صفحة الويب.

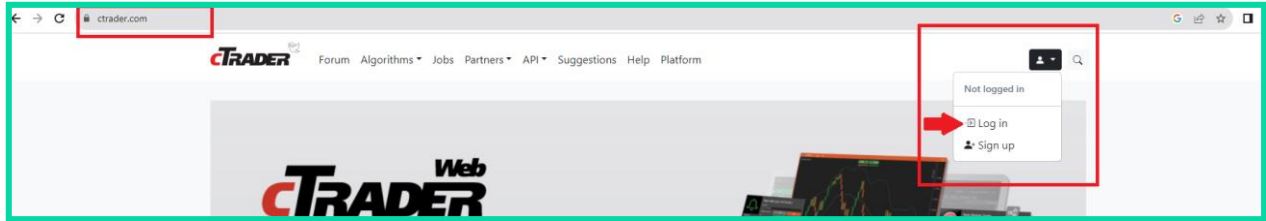


كيفية إعادة ضبط كلمة المرور في سي تريدر:

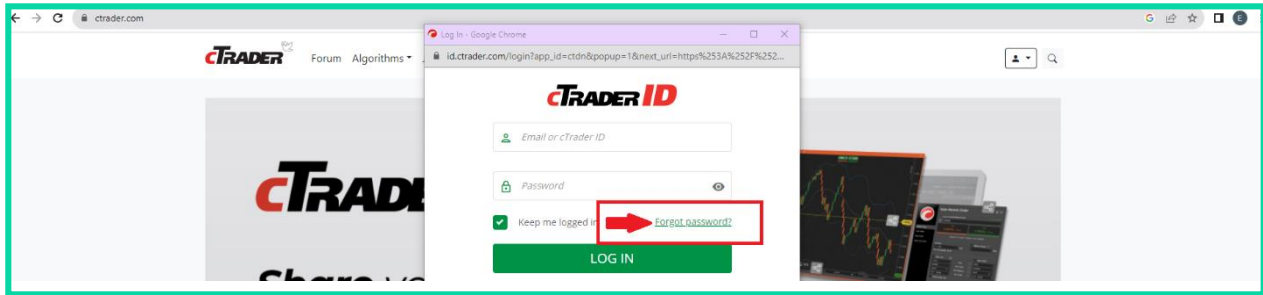
١. في هذه الصفحة يمكنك دخول الى حسابات التداول، يجب نقر على Login، و من ثم املاء قسم الأسم و كلمة المرور و في حالة نسيت كلمة السر الخاص بك في سي تريدر، قم بخطوات التالية.



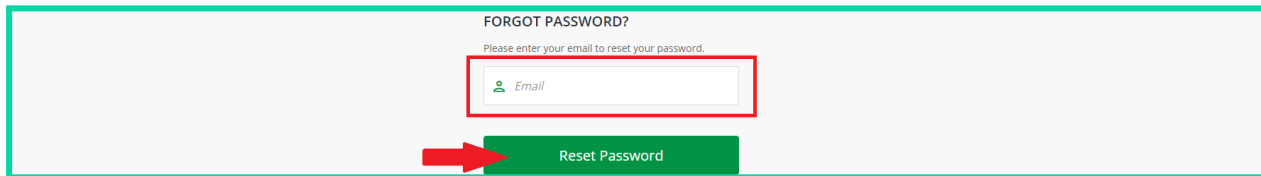
٢. ادخل الى الموقع الرسمي متعلقة بـ سي تريدر. في قسم الموجود على الجانب الأيمن اضغطوا على شكل الذي تشاهده في الصورة و من ثم انقر على Log in.



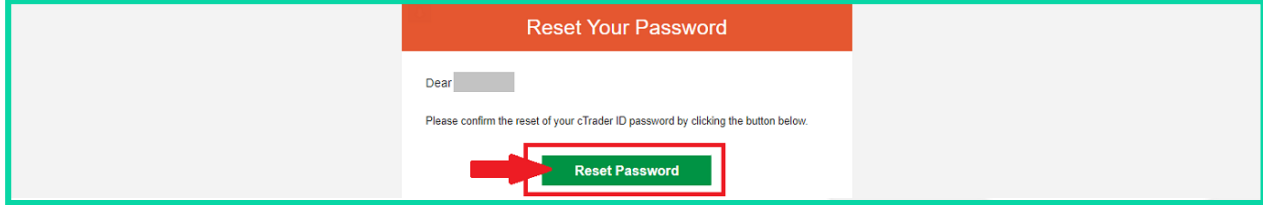
٣. سوف تفتح لك نافذة و من خلالها يمكنك على ضغط على قسم Forget Password.



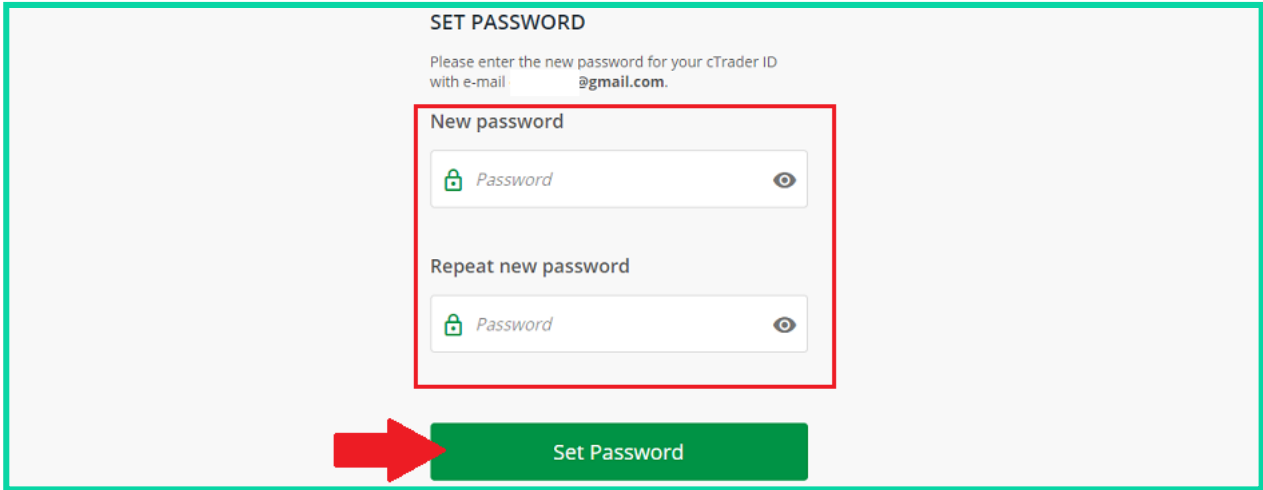
٤. سوف تظهر لك صفحة جديدة، ادخل البريد الإلكتروني الذي سجلت بها في أوتت ماركيتس و من ثم انقر على Reset Password.



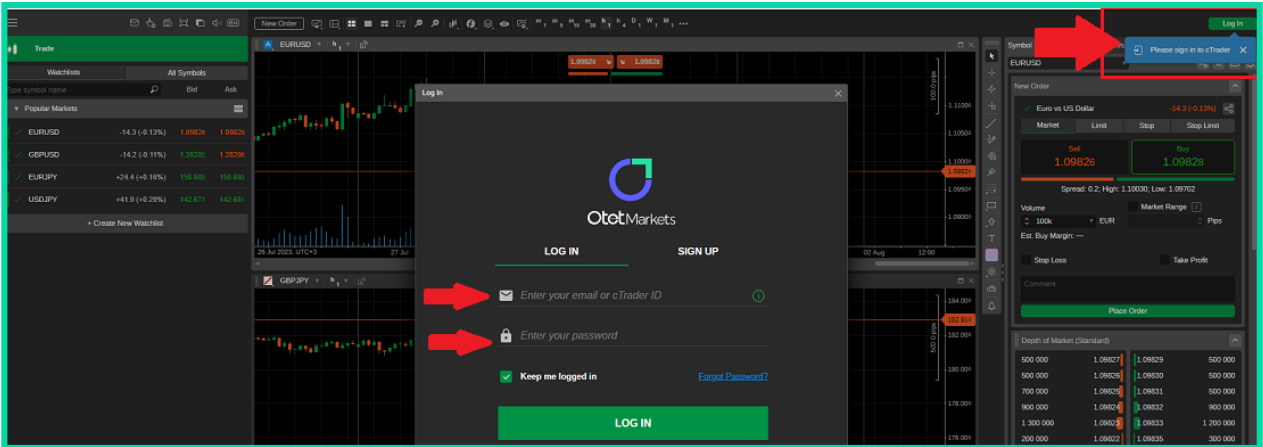
٥. في هذه الخطوة، سوف تصلكم رسالة الكترونيكية من سي تريدر التي تحتوي قسم لتغيير كلمة السر.



٦. عندما تضغط على قسم الموجود في بريدك الإلكتروني، سوف تنتقلون إلى صفحة التي تستطيع من خلالها إيجاد كلمة المرور الجديدة و من ثم انقر على Set Password.



٧. في هذه الخطوة تستطيع من خلال أسم و كلمة السر التي انشأته، تدخل إلى حسابك التداول في سي تريدر أوت و إنها متواجدة للأنظمة التشغيل ، iOS , Windows Android و النسخ لصفحات الويب. تستطيع الأستخدام الأسم و كلمة السر لجميع برامج التي حملتها على الحاسوب أو هاتفك.



***الأنباء:** قبل فتح أي نوع من حسابات التداول، يجب عليك تحميل برنامج سي تريدر التي مختصة لشركة الوسطة أوتت لذلك تستطيع تحميله من خلال قسم Trading platforms الذي ذكرناه في قسم الاعلاه (قسم رقم ٢)، أيضاً تستطيع تحميل البرنامج في نسختين الهاتف و الحاسوب من الرابط تالي www.OtetMarket.com/Platforms

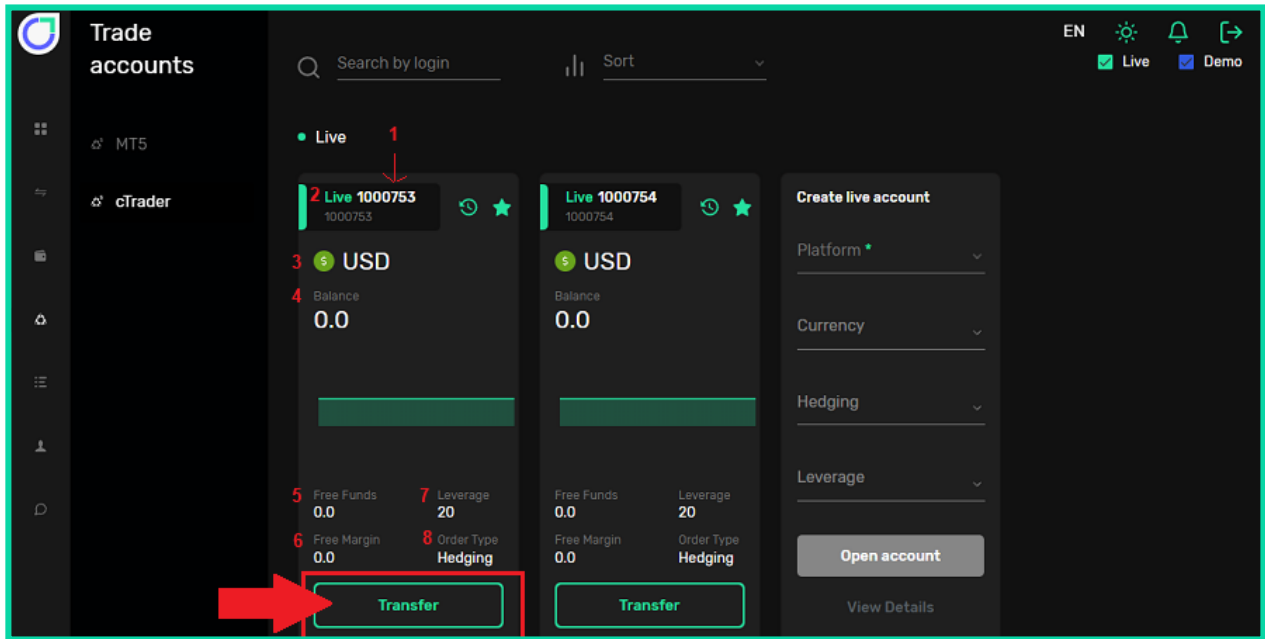
٨. لإنشاء حساب التداول التجريبي (Demo) في منصة سي تريدر، يجب كالحساب الحقيقي إختيار نوع الحساب للتداول (Platform) و من ثم إختيار نوع العملة (Currency) و أيضاً إختيار شكل التمويل و التحوط الحساب (Hedging) و الرافعة المالية (Leverage) و المبلغ لبداية التداول (Starting Amount)، سوف تستطيع إن تنشأ حسابك بنقر على زر .Open account

مراحل لانتقال المال بين حسابات التداول في أوتت (Transfer)

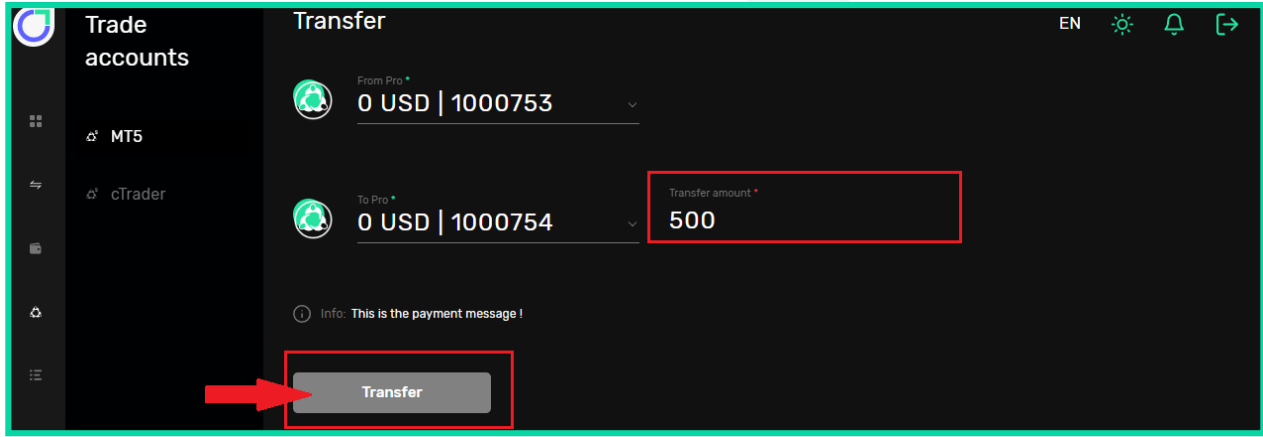
تستطيعون مشاهدة جميع حساباتكم للتداول (Demo / Live) في صفحة الرئيسة لمنصة سي تريدر في قسم لوحة القيادة بشكل مستقل و في كل قسم تستطيعون أن تشاهدون التفاصيل بشكل تالي.

- (١) رقم الحساب
- (٢) نوع الحساب التداول (Live و Demo)
- (٣) العملة الأساسية
- (٤) رصيد الحساب (Balance)
- (٥) اموال الحرة (Free Funds)
- (٦) الهامش الحر (Free Margin)
- (٧) الرافعة المالية (Leverage)
- (٨) نوع الطلب (Order Type)

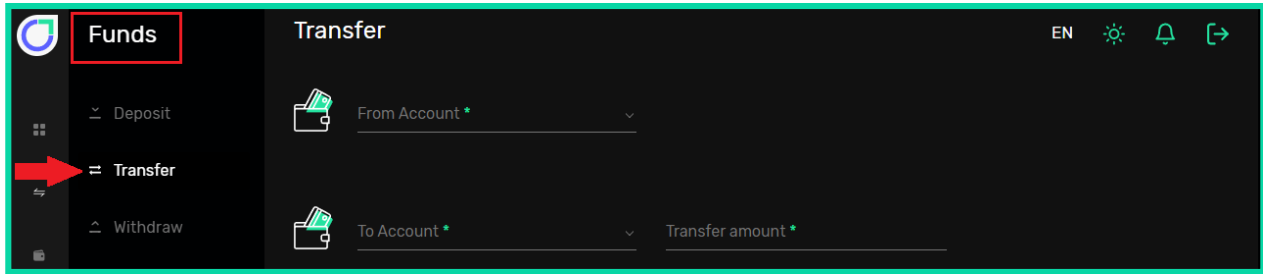
١. في قسم الأسفل لكل قسم يوجد زر Transfer، بضغظ عليه ستنتقلون الى صفحة الانتقال. في هذه الصفحة يمكنك أن تختار بتحويل و سحب المال من حساب الى حساب أخرى في سبيل مثال من حساب العادي الى حساب المحترفين (مثل pro).



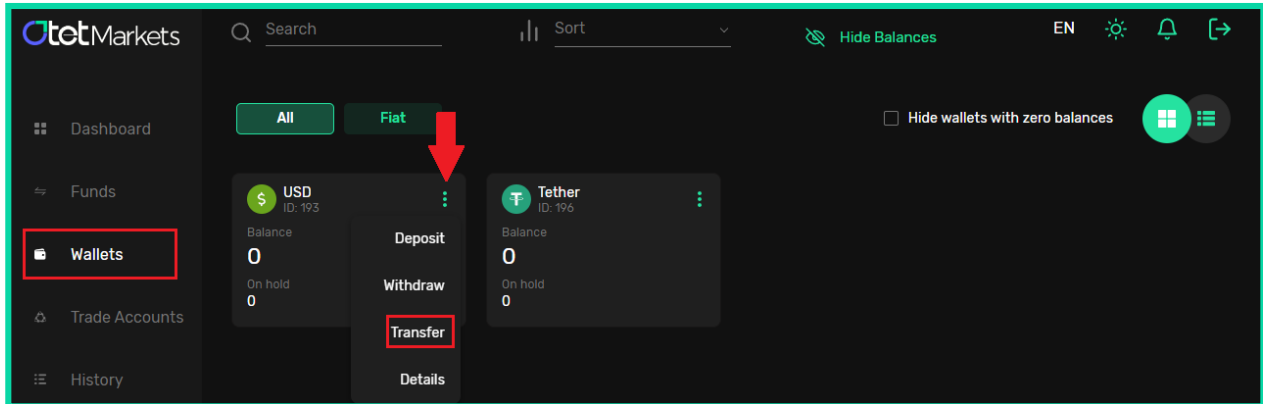
٢. في القسم Transfer amount أدخل ميزان المبلغ المطلوب و من ثم انقر على زر Transfer.



٣. هناك طريقة أخرى لانتقال الاموال و المبالغ في أوت، من قائمة التي موجودة على قسم الأيسر انقر على Found و من ثم إختيار قسم Transfer.



٤. يوجد طريقة أخرى لانتقال، من قائمة التي في قسم الأيسر من لوحة المعلومات، اضغط على Wallets، ستشاهدون جميع المحافظ متعلقة بكم، بضغط على علامة ثلاث نقاط على قسم الأيمن لكل قسم، سيفتح لكم قائمة و من خلال ضغط على Transfer سوف تنتقلون الى صفحة الانتقال.



قسم الدعم لشركتنا أوتت ماركتس، متواجدين ٢٤ ساعة طوال أيام السبوع للرد على عملاءنا الكرام. لمواجهة أي نوع من مشكلة أو أي سؤال خبرائنا مستعدون لأجابتك من خلال قسم الدردشة التي موجودة في قسم الأسفل من صفحتنا.

« نشرك على اختيارنا لتداولاتك »

The screenshot displays the OtetMarkets dashboard interface. On the right side, a chat window is open, showing a conversation. The chat window title is "Welcome to Otet Markets!". The user's email is "mohamadrezaa14rezah@gmail.com". A message from "MOHAMMAD REZA HAERI 04:15 PM" asks for help with a withdrawal issue. The chat window also shows the user's email address "mohamadrezaa14rezah@..." and a message stating "The chat has been closed due to long user inactivity." A red arrow points to the chat window.